


Rostfri Takhylla

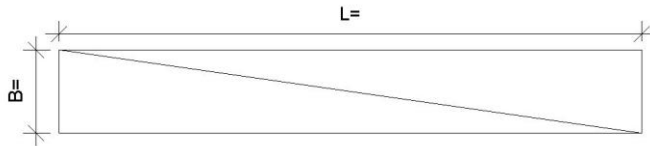


Coolpart's takhylla tillverkas i rostfritt AISI 304. Takhyllorna tillverkas i sektioner och maxlängden är 2000 mm, därefter bygger man ihop med ny sektion vid önskemål. Konstruktionen är 30x30mm rör och taksektionen monteras i hop med hyllsektionen i en teleskop lösning där man kan justera höjden + - 200 mm. Höjd på hela takhyllan måste anges vid beställning. Djup 400 mm.

Vid dubbel takhylla är första hyllplanet fast samt det övre hyllplanet är justerbart. Hyllplanen är släta men kan också levereras med hålperforering, galler perforering och galler av rund stavar. Hyllplanen kan också levereras med löstagbara sektioner.

Vi tillverkar även special takhyllor i andra hylldjupmått om så önskas.

Modell	Beskrivning	Mått BxDxH mm	Antal hyllplan
Takhylla 800	Rostfri takhylla	800 x 400	1
Takhylla 1000	Rostfri takhylla	1000 x 400	1
Takhylla 1200	Rostfri takhylla	1200 x 400	1
Takhylla 1400	Rostfri takhylla	1400 x 400	1
Takhylla 1600	Rostfri takhylla	1600 x 400	1
Takhylla 1800	Rostfri takhylla	1800 x 400	1
Takhylla 2000	Rostfri takhylla	2000 x 400	1





Vid beställning anges:

L=

B=

H=



Rostfri takhylla tillverkad och levererad efter kunds önskemål



SKÖTSELANVISNINGAR FÖR PRODUKTER I ROSTFRITT STÅL.

Innan du börjar använda produkten:

De flesta av produkterna levereras helt eller delvis täckta med en plastfolie. Folien är till för att skydda under transporten. Efter installationen skall den tas bort innan produkten tas i bruk.

Skötsel­anvisning:

Diskbänkarna bör alltid torkas av efter användning. Använd diskmedel och rent vatten. Skölj noga och torka. Låt inte vatten eller andra vätskor torka in på rostfritt stål. Då undviker man att det bildas en grå beläggning på ytan.

Även om rostfritt stål tål hård behandling kan det lätt bli repor av vassa föremål. När produkten är ny kan dessa repor synas, men efter en tids användning utjämnas dessa utan att ytan mister glansen.

Använd aldrig skurpulver eller stålull på rostfritt stål. Förutom att det repar ytan lämnar stålull små partiklar på ytan som kan utveckla rostfläckar som efter en tid kan bli rostangrepp.

Missfärgning:

Om det uppstår fläckar på en rostfri yta kommer dessa från lort i vattnet eller rester från vätskor som använts vid matlagningen. Detta undviks genom att hålla produkten ren, som beskrivits tidigare. Skulle fläckar ändå bli kvar kan dessa avlägsnas med speciella polermedel för rostfritt stål eller med ett lätt rengöringsmedel typ Vim. Matta partier på den rostfria ytan kan bli blanka igen om man polerar med krita på en mjuk trasa.

Vad kan orsaka rost och fläckar?

Ett rostfritt stål kan missfärgas av rost:

- Om det utsätts för en aggressivare miljö än stålsorten är avsedd för, t.ex starkt förorenad luft, saltlösningar eller klorhaltiga utrymmen
- Om materialet förorenats av järnpartiklar (t.ex. slispån, från använda verktyg vid t.ex installation eller dylikt)
- Om materialet monterats med fästelement av vanligt stål eller har direktkontakt med intilliggande konstruktioner av olegerat stål

Förebyggande åtgärder

Välj rätt stålsort med hänsyn till förekomst av nedfall och luftföroreningar av sot, svaveloxid, salt, saltvatten eller produkter med hög syra halt i den närmaste omgivningen.

Använd fästelement som spik, skruv och bult av samma rostfria kvalitet som produkten.

Detta skall undvikas

Klorlösningar får inte vara i kontakt med ytan en längre tid. Silverputsmedel ger fläckar som inte kan avlägsnas. Vanliga matvaror innehåller syror eller andra ämnen som angriper rostfritt stål, t ex juicer, salt, senap, majonnäs m fl. Torka snabbt av rester från dessa produkter.